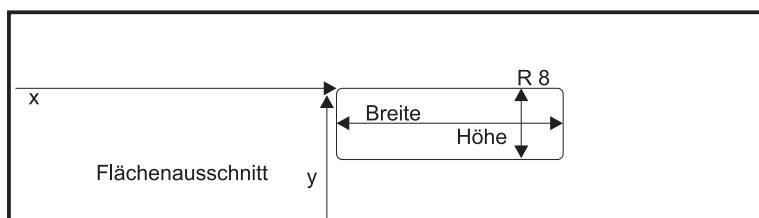
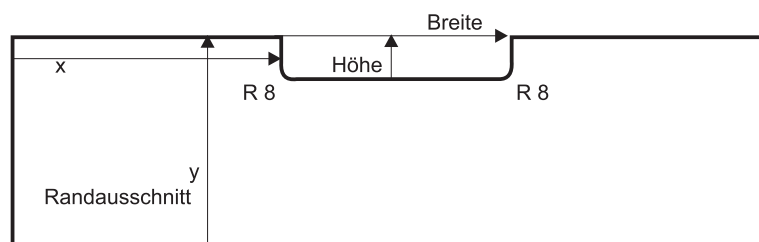
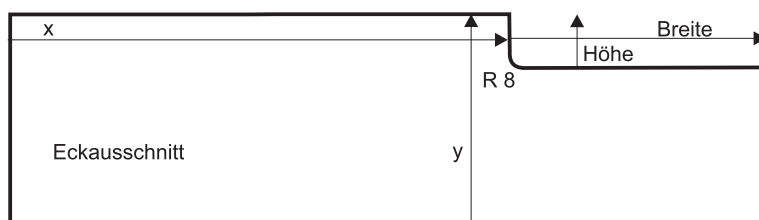



Informationen zur Bemaßung



Bei Bohrungen:

x + y Koordinaten vom Mittelpunkt des Bohrloches

Bei Bohrungen für Steckdosen:

(Standarddurchmesser 68mm)

x + y Koordinaten vom Mittelpunkt des ersten linken Bohrloches und die Anzahl der Bohrungen (die weitere Anordnung ist Standard - Mitte Lochbohrung zu Mitte Lochbohrung 71 mm)

Bei Eck-, Rand- und Flächenausschnitten:

x + y Koordinaten von der unteren linken Ecke (Standard: gesäumte Kante mit Eckradius R8 - optional polierte Kante mit Eckradius R15)

Bei Bohrungen für Montage:

x + y Koordinaten von der unteren linken Ecke (Standard: bei Durchgangsbohrung Mitte Loch (Ø 14) -Rand 30mm, bei Senklochbohrung Mitte Loch (Ø 20/14) -Rand 40mm) (Bei bedruckten Küchen- und Duschrückwänden empfehlen wir die doppelte Lackierung und die Verklebung mit einem neutral vernetzten Silikon S10 von Otto-Chemie)

Gesamtmaß:

In der Regel reichen 3 mm Abzug an allen 4 Seiten. (Diese Information ist keine Garantie!) Die Bemaßung muss vor Ort, unter Berücksichtigung der realen Verhältnisse, geschehen.

Bei Fragen stehen wir Ihnen gerne zur Verfügung

per Mail an: alkan.beydemir@tgk.de
oder per Telefon 05207-912818

Von oben gesehen
Wenn Ihre Gestaltung aus mehreren Teilen besteht geben Sie bitte an, wie die Stücke montiert werden.

Bild 10